

COPYRIGHT © Hangzhou EZVIZ Software Co., Ltd. Alle rechten voorbehouden.

Alle informatie, inclusief onder andere bewoordingen, afbeeldingen en grafieken, zijn eigendom van Hangzhou EZVIZ Software Co., Ltd. (hierna "EZVIZ" genoemd). Deze gebruiksaanwijzing (hierna "de handleiding" te noemen) mag op geen enkele wijze, geheel of gedeeltelijk, worden vermenigvuldigd, gewijzigd, vertaald of verspreid, zonder voorafgaande schriftelijke toestemming van EZVIZ. Tenzij anders bepaald, geeft EZVIZ geen enkele garanties, waarborgen of representaties, expliciet of impliciet, met betrekking tot de handleiding.


Over deze handleiding

De handleiding bevat instructies voor het gebruik en beheer van het product. Afbeeldingen, grafieken, afbeeldingen en alle andere informatie hierna worden verstrekt voor beschrijving en uitleg. De informatie in de handleiding is onderhevig aan verandering, zonder voorafgaande kennisgeving, als gevolg van firmware-updates of andere redenen. U vindt de nieuwste versie op de website van EZVIZ™ (<http://www.ezviz.com>).

Herziening

Nieuwe uitgave – September 2022

Erkenning handelsmerken

EZVIZ™, ™, en andere handelsmerken en logo's van EZVIZ zijn eigendom van EZVIZ in de verschillende jurisdicties. Andere hierna genoemde handelsmerken en logo's zijn eigendom van hun respectievelijke eigenaars.

Juridische disclaimer

HET BESCHREVEN PRODUCT, MET DE HARDWARE, SOFTWARE EN FIRMWARE, WORDT VOOR ZOVER TOEGESTAAN DOOR VAN TOEPASSING ZIJNDE WETGEVING VERSCHAFT "ZOALS HET IS", MET ALLE STORINGEN EN FOUTEN, EN EZVIZ GEEFT GEEN WAARBORGEN, EXPLICIET OF IMPLICIET, INCLUSIEF EN ZONDER BEPERKINGEN, VOOR VERHANDELBAARHEID, BEVREDIGENDE KWALITEIT, GESCHIKTHEID VOOR EEN BEPAALD DOEL EN NIET-INBREUK DOOR EEN DERDE PARTIJ. EZVIZ, HAAR DIRECTEUREN, FUNCTIONARISSEN, WERKNEMERS OF AGENTEN ZIJN IN GEEN GEVAL AANSPRAKELIJK NAAR U VOOR ENIGE SPECIALE, GEVOLG-, BIJKOMENDE OF INDIRECTE SCHADE, INCLUSIEF, ONDER ANDERE, SCHADE VOOR VERLIES VAN BEDRIJFSWINSTEN, BEDRIJFSONDERBREKING OF VERLIES VAN GEGEVENS OF DOCUMENTATIE IN VERBAND MET HET GEBRUIK VAN DIT PRODUCT, ZELS ALS EZVIZ IS GEÏNFORMEERD OVER DE MOGELIJKHEID VAN ZULKE SCHADE.

VOOR ZOVER MAXIMAAL TOEGESTAAN DOOR DE TOEPASSELIJKE WETGEVING, ZAL IN GEEN GEVAL DE TOTALE AANSPRAKELIJKHEID VAN EZVIZ DE OORSPRONKELIJKE AANKOOPPRIJS VAN HET PRODUCT OVERSCHRIJDEN.

EZVIZ AANVAARDT GEEN ENKELE AANSPRAKELIJKHEID VOOR PERSOONLIJK LETSEL OF EIGENDOMSCHADE ALS GEVOLG VAN PRODUCTONDERBREKINGEN OF BEËINDIGING VAN DIENSTEN VEROORZAAKT DOOR: A) ONJUISTE INSTALLATIE OF GEBRUIK ANDERS DAN AANBEVOLEN; B) DE BESCHERMING VAN NATIONALE OF OPENBARE BELANGEN; C) OVERMACHT; D) UZELF OF DERDEN, MET INBEGRIJ VAN, MAAR NIET BEPERKT TOT, HET GEBRUIK VAN PRODUCTEN, SOFTWARE, TOEPASSINGEN, ENZ. VAN DERDEN.

WAAR HET EEN PRODUCT MET INTERNETTOEGANG BETREFT, IS HET GEBRUIK VAN HET PRODUCT VOLLEDIG VOOR UW EIGEN RISICO. EZVIZ NEEMT GEEN ENKELE VERANTWOORDELIJKHEID VOOR ABNORMALE WERKING, HET UITLEKKEN VAN PERSOONLIJKE GEGEVENS OF ANDERE SCHADE ALS GEVOLG VAN CYBERAANVALLEN, HACKERAANVALLEN, VIRUSINSPECTIES OF ANDERE BEVEILIGINGSRISICO'S OP HET INTERNET; INDIEN NODIG VOORZIET EZVIZ ECHTER WEL IN TIJDIGE TECHNISCHE ONDERSTEUNING. WETGEVING BETREFFENDE TOEZICHT EN GEGEVENSBECHERMING VERSCHILLEN PER RECHTSGBIED. CONTROLEER ALLE RELEVANTE WETTEN IN UW JURISDICTIE VOORDAT U DIT PRODUCT GEBRUIKT OM TE VERZEKEREN DAT UW GEBRUIK VOLDOET AAN DE TOEPASSELIJKE WETGEVING. EZVIZ NIET AANSPRAKELIJK IN HET GEVAL DAT DIT PRODUCT WORDT GEBRUIKT VOOR ILLEGALE DOELEINDEN.

IN GEVAL VAN CONFLICTEN TUSSEN HET BOVENSTAANDE EN DE TOEPASSELIJKE WETGEVING, ZAL DE LAATSTGENOEMDE PREVALEREN.

Inhoudsopgave

Inhoud van de doos	1
Installatie	1
1. De beugel monteren.....	1
2. Het zonnepaneel monteren.....	2
3. De hoek aanpassen	2
4. De batterij van de camera opladen	2

Inhoud van de doos



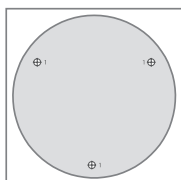
Zonnepaneel (1x)




Verstelbare montagebeugel (1x)



Set schroeven (1x)



Boorsjabloon (1x)



Informatie met betrekking tot
regelgeving (1x)



Snelstartgids (1x)

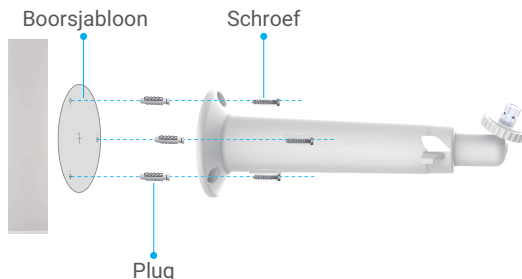
Installatie

U kunt het zonnepaneel tegen de muur of het plafond monteren.

i LET OP: Als alternatieve oplaadapparatuur kan de hoeveelheid energie die door dit zonnepaneel wordt gegenereerd, worden beïnvloed door de omgeving, zoals met name de intensiteit van het zonlicht en de duur van de belichting. Als de batterij van de camera leeg aan het raken is, houd er dan rekening mee dat dit zonnepaneel op zichzelf niet kan garanderen dat de camera blijft werken.

1. De beugel monteren

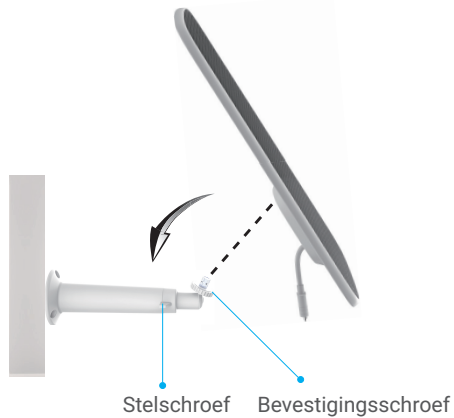
1. Plaats de boorsjabloon op een schoon en vlak oppervlak.
2. (Alleen voor een cementen muur/plafond) Boor schroefgaten volgens de sjabloon en plaats drie ankers.
3. Gebruik drie schroeven om de beugel te bevestigen.



i Zorg er bij het boren van gaten voor expansiebouten voor dat de diameter van de boorkop 5,5 mm tot 6 mm is en dat de diepte van het gat minimaal 25 mm is.

3. Het zonnepaneel monteren

1. Monteer het zonnepaneel aan de beugel.
2. Draai de bevestigingsschroef vast.




3. De hoek aanpassen

1. Draai de stelschroef los.
2. Pas de hoek van het zonnepaneel naar wens aan.
3. Draai de stelschroef aan als het zonnepaneel in de gewenste positie staat.

- Plaats het zonnepaneel niet volledig parallel aan de grond om stof en ander vuil te vermijden.
- Het zonnepaneel moet worden gekanteld om maximale zonnestraling te ontvangen; de aanbevolen kantelhoek is 25° - 40°.

4. De batterij van de camera opladen

Sluit deze aan op de batterij van de EZVIZ-camera (controleer of de voedingspoort van de camerabatterij een Type-C-poort).



- In overeenstemming met de veiligheids- en regelgevingsvereisten, moet het bedrijfstemperatuurbereik voor het opladen van de batterij tussen 0 en 45°C worden gehouden.
- Verwijder tijdig het stof en vuil op het oppervlak van het zonnepaneel om te verhinderen dat de doeltreffendheid van het genereren van stroom wordt beïnvloed.
- Ga naar www.ezviz.com/eu of raadpleeg de klantendienst voor de modellen van camerabatterijen die geschikt zijn voor dit product.
- Bezoek voor meer informatie www.ezviz.com/eu.